


# Comment donner à un employé l'accès au portail Fluvius de mon entreprise ?



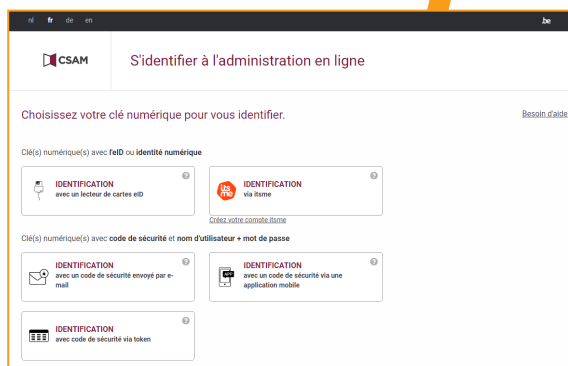
Vous n'êtes pas titulaire d'un poste dans votre entreprise ? Dans ce cas, vous ne pouvez pas demander l'accès à la gestion des rôles d'eGOV. Cette tâche est réservée au titulaire du poste de votre entreprise. Vous pouvez leur accorder l'accès.

## Étape 1



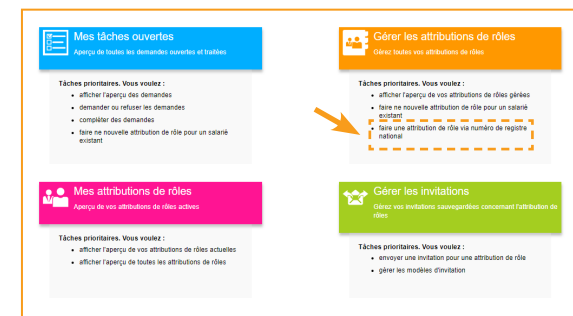
Créez un rôle sur la [plateforme eGOV](#) du gouvernement.

## Étape 2



Vous n'êtes pas encore connecté à « Ma gestion des rôles eGOV » ? Il faut d'abord s'inscrire via CSAM et choisir l'une des clés numériques.

## Étape 3



Une fois connecté, vous pouvez « attribuer un rôle via le numéro de registre national ».



## 1. Recherche de personnes

Saisissez le numéro de registre national de la personne à qui vous souhaitez donner accès au portail Mijn Fluvius.

Rechercher des personnes

Cherchez ci-dessous la personne à laquelle vous souhaitez attribuer un rôle à l'aide du numéro de registre national.

Numéro de Registre national:

Numéro de registre national ? Cliquez ensuite sur « Ajouter ».

Résultat de la recherche

Il s'agit de la personne qui correspond au numéro de registre national.

Nom	Prénom
<input type="text"/>	<input type="text"/>

## 2. Sélectionner une entreprise

Sélectionnez l'entreprise pour laquelle vous souhaitez attribuer des rôles.

Étape 2 : Sélectionner une entreprise

Sélectionnez l'entreprise pour laquelle vous souhaitez attribuer des rôles. Les personnes sélectionnées sont membres des entreprises suivantes :

Sélectionner une entreprise

Fluvius System Operator, 0477.445.084

## 3. Sélectionner des rôles

Choisissez le rôle « Administrateur du portail énergie Mijn.Fluvius ».

Étape 3 : Sélection de rôles

Sélectionnez les rôles que vous souhaitez attribuer par (sous)entreprise. (\*) = champ obligatoire

Rôles pour l'entreprise : (0)

Valeurs possibles	Valeurs choisies*
<input type="checkbox"/> Gestionnaire de modèles de documents EDM	<input type="checkbox"/> Administrateur portail energie Mijn Fluvius
<input type="checkbox"/> Personne de contact des clients SPF BOSA DG-TD	
<input type="checkbox"/> Public Buyer	
<input type="checkbox"/> Public Supplier	
<input type="checkbox"/> Superviseur du service EDM	
<input type="checkbox"/> Télémarc-Gestionnaire achats public-Enterprises	

## 4. Sélectionner des propriétés de rôles

Vous pouvez donner accès au portail énergie pour une durée illimitée ou limitée.

Étape 4 : Sélectionner les propriétés du rôle

Sélectionnez les caractéristiques pertinentes par rôle sélectionné. (\*) = champ obligatoire

Propriétés du rôle pour Administrateur portail energie Mijn.Fluvius dans l'entreprise (1)

Détail de l'attribution de rôle :

du :

jusqu'au :   ou  illimité

## Étape 4

Mijn eGov-rollebeheer

Mijn online rollen bij de overheid

Beste

je roltoekenning van Beheerder energieportaal Mijn Fluvius is toegewezen.

**Meer informatie?**

- Bekijk de [FAQ](#) en de [Quick View](#)
- Meld je aan en bekijk je [roltoekenningen](#)

Vriendelijke groeten,

Digitale Transformatie  
FOD Beleid en Ondersteuning Service Desk

Dit bericht werd automatisch gestuurd. Gelieve niet te antwoorden.

Le nouvel administrateur sera informé par un e-mail automatique.

Le nouvel administrateur peut maintenant se connecter à [mijn.fluvius.be](https://mijn.fluvius.be).