
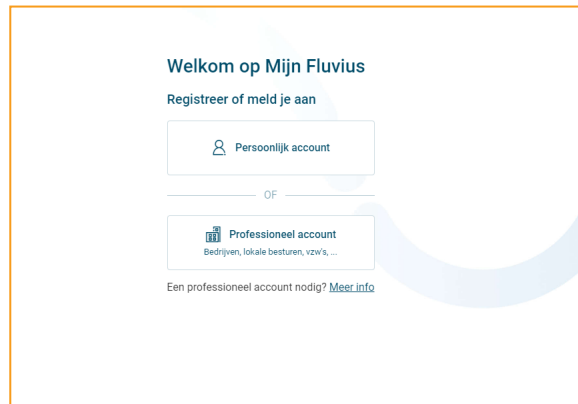


Comment puis-je m'inscrire avec mon compte professionnel sur Mijn Fluvius?

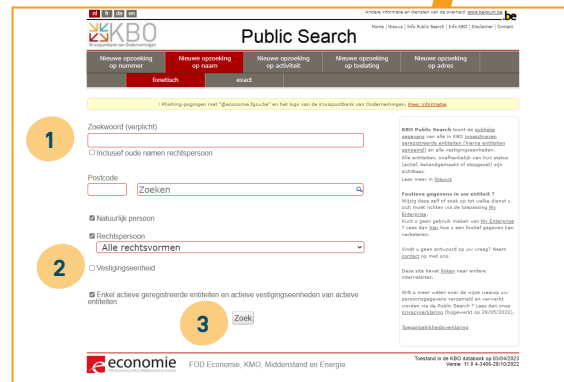


Étape 1



Vous êtes salarié d'une moyenne ou d'une grande entreprise, mais vous n'en êtes personnellement pas propriétaire ? Dans ce cas, vous devez d'abord montrer sur Mijn Fluvius que vous avez l'autorisation de vous connecter au nom de votre employeur. Un administrateur ou un titulaire de poste doit vous donner cette autorisation en vous attribuant le rôle de titulaire de poste.

Étape 2



L'identité du titulaire de fonction n'est pas tout à fait claire ? Consultez la [Banque Carrefour des Entreprises](#).

1. Saisissez le siège de votre entreprise dans la barre de recherche.
2. Décochez la case « Unité d'établissement ».
3. Cliquez sur « Rechercher ».

Étape 3

Algemeen	
Ondernemingsnummer:	
Status:	Actief
Rechtsstoestand:	Normale toestand Sinds 2 oktober 2017
Begindatum:	2 oktober 2017
Naam:	naam in het Frans, sinds 2 oktober 2017
Adres van de zetel:	Sinds 20 juli 2021
Telefoonnummer:	Geen gegevens opgenomen in KBO
Famnummer:	Geen gegevens opgenomen in KBO
E-mail:	Geen gegevens opgenomen in KBO
Webadres:	Geen gegevens opgenomen in KBO
Type entiteit:	Rechtspersoon
Rechtsvorm:	Besloten vennootschap met beperkte aansprakelijkheid (1) Sinds 2 oktober 2017
Aantal vestigingsseenheden (VE):	1 Gegevens en activiteiten over VE

Functies	
Bestuurder:	Sinds 20 juli 2021

En bas de l'écran, vous verrez les titulaires de poste de votre organisation. Votre nom figure-t-il parmi eux ? Dans l'affirmative, vous pouvez vous connecter vous-même à l'aide de votre compte professionnel sur Mijn Fluvius.

Vous n'êtes pas titulaire d'un poste ? Dans ce cas, demandez au titulaire de poste ou au gestionnaire d'accès de vous attribuer le rôle approprié.

Pour que votre demande soit traitée rapidement, il est préférable de communiquer directement votre numéro de registre national (voir plan à étapes 'Comment puis-je donner à un employé l'accès au portail Fluvius de mon entreprise ?').

Dans les grandes entreprises, il se peut que la gestion des accès soit externalisée, mais le service des ressources humaines ou le service financier pourront certainement vous indiquer qui peut demander un mandat pour vous.

Étape 4

Welkom op Mijn Fluvius
Registreer of meld je aan

Persoonlijk account

OF

Professioneel account
Bedrijven, lokale Besturen, vzw's, ...

Een professioneel account nodig? [Meer info](#)

Avez-vous obtenu l'accès nécessaire ? Si oui, connectez-vous avec votre compte professionnel sur mijn.fluvius.be.

Pour vous connecter avec votre compte professionnel, utilisez votre eID ou passez par Itsme®. De cette manière, nous avons l'assurance que vous êtes autorisé à agir pour cette organisation.

CSAM Aanmelden bij de online overheid

Kies uw digitale sleutel om aan te melden [Hulp nodig?](#)

eID of digitale sleutels van erkende partners

[In deze account aanmelden](#)

Digitale sleutels met beveiligingscode en gebruikersnaam + wachtwoord

Étape 5

Professioneel account


Kies een organisatie waarvoor je wil aanmelden

Fluvius System Operator (0477.445.084) ▼

Fluvius System Operator (0477.445.084)

Ik ga akkoord met de [gebruiksvoorwaarden](#)

Sur l'écran suivant, indiquez l'entreprise appropriée et acceptez les conditions d'utilisation. Ensuite, cliquez sur '**S'identifier**'.



Vous avez réussi ?

Parfait, vous êtes à présent enregistré(e) et connecté(e).

fluvius > Mijn Fluvius

Dag [naam], welkom op Mijn Fluvius.

Fluvius als leverancier Verbruik Gracieus stroom Premies

Fluvius System Operator
0477.445.084
0000 MUCLE

Fluvius rollen
Dit zijn de rollen die je voor onze applicaties gebruikt.

Elektriciteit