

# Protocol energiedelen en p2p

Stakeholderoverleg versie 3

30/06/2022

fluvius.



# Agenda



- Nieuwe functionaliteit in versie 3
  - Communicatie van start en wijziging van Gemeenschap naar de leveranciers
  - Combinaties van persoon-aan-persoonverkoop
  - Monitoring en rapportering
  - Optimale verdeelsleutel
  - Berekening per type LP
- Demo Mijn Fluvius – energiedelen en persoon-aan-persoonverkoop
- Planning formele consultatie

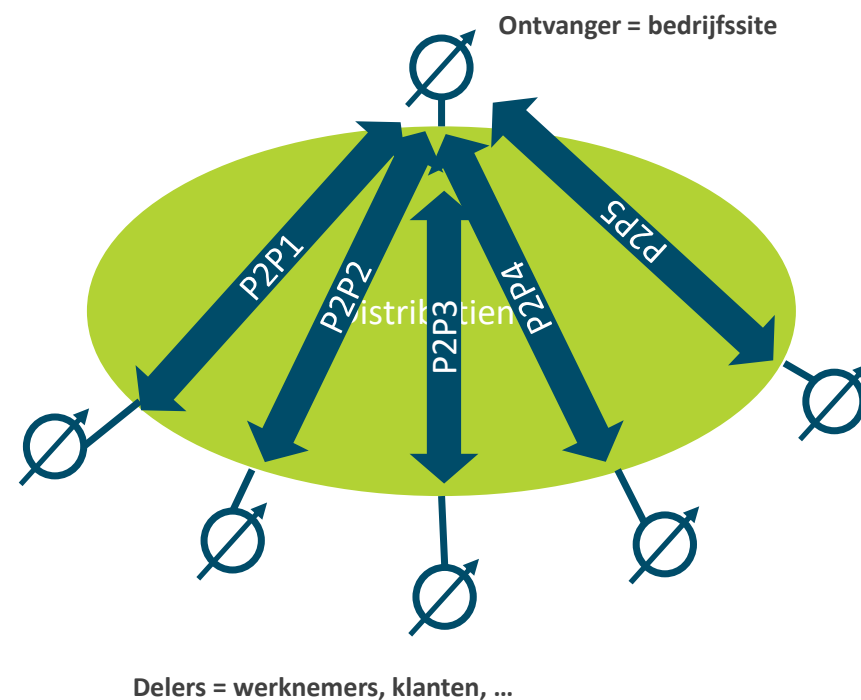
# Communicatie van start en wijziging van Gemeenschap

## Status

- Vraag Febeg bij consultatie versie 2: onmiddellijke melding van de start van een Gemeenschap aan de betrokken leveranciers
  - Werd meegenomen in projectoverleg
  - Wordt gerealiseerd in versie 3 van het protocol: aanvullend aan de snapshot zal **bij elke individuele wijziging (potentieel op dagelijkse basis) een delta doorgestuurd worden**
- Argumentatie
  - We wensen de snapshot te behouden aangezien deze op elk moment een overzicht geeft van de laatste status (niet noodzakelijk om eerdere meldingen bij te houden)
  - Een verhoging van de frequentie in versie 2 is niet mogelijk
  - Het protocol voorziet dat de Beheerder de leverancier op de hoogte moet brengen van de start of wijziging van de Gemeenschap
  - De huidige oplossing voldoet aan de vereisten van het TRDE art. 4.3.65
    - *uiterlijk een maand na de bevestiging dat daadwerkelijk gestart kan worden met energiedelen of peer-to-peerhandel van groene stroom, een melding van de aanvragen die werkelijk zullen leiden tot een opname van de afnemer geregistreerd op het allocatiepunt in het systeem van energiedelen of peer-to-peerhandel van groene stroom.*

# Combinaties van peer-to-peerverkoop

- Op basis van contacten met potentiële deelnemers aan energiedelen en p2p blijkt een sterke interesse in het combineren van **meerdere p2p contracten met dezelfde ontvanger**
- Artikel 7.2.2. van het Energiedecreet laat dit ook toe
  - § 2. De actieve afnemer kan, als dat voor hem niet de belangrijkste commerciële of professionele activiteit vormt, de groene stroom die hij zelf geproduceerd, en in voorkomend geval opgeslagen heeft, en in het distributienet geïnjecteerd heeft op zijn verblijfplaats of vestigingseenheid, per onbalansverrekeningsperiode **verkopen aan één andere actieve afnemer** maximaal ten belope van de afname van die andere actieve afnemer op zijn toegangspunt.
- Qua berekening komt dit overeen met een Gemeenschap met meerdere injecties en één ontvanger (met verdeelsleutel 100%). We zullen dit ondersteunen in versie 3 als aparte variant
  - Vermijdt hiërarchie van verdeelsleutels en/of prioriteiten
  - Vermijdt exponentiële impact van rectificaties op herberekeningen van gedeelde energie (ook bij grote aantallen energiedeler in één toepassing)



# Combinaties van peer-to-peerverkoop

## Voorziene oplossing versie 3

- Deze vorm zal apart gekozen kunnen worden in het registratiemenu.
- Label: 'meervoudige persoon-aan-persoonverkoop' (werknaam)
- Bij de demo zal aangegeven worden op welke plaats deze keuze gemaakt zal kunnen worden



# Monitoring en rapportering

## Regelgevend kader

- Monitoring: art. 4.3.64 van het TRDE → eerste evaluatie tegen 1/1/2023
  - §8. De elektriciteitsdistributienetbeheerder **monitort de gegevensuitwisseling** zoals beschreven in het protocol op een onafhankelijke en transparante manier in samenspraak met de betrokken partijen.
  - §10. Uiterlijk één jaar na de inwerkingtreding van het protocol, en elk jaar daarna, bezorgt de elektriciteitsdistributienetbeheerder de VREG, na voorafgaandelijk stakeholdersoverleg, een **rapport met een evaluatie van de werking van het protocol in de praktijk**, de lessen die daaruit kunnen worden getrokken en de verbeteringen die kunnen worden aangebracht.
- Rapportering: art. 3.3.3 van het Energiebesluit
  - De VREG neemt in zijn rapport, vermeld in artikel 3.1.3, eerste lid, 4°, n), van het Energiedecreet van 8 mei 2009, over de energiegemeenschappen al de volgende aspecten op:
    - 1° een overzicht van het aantal gemelde energiegemeenschappen en het type ervan;
    - 2° de activiteiten die energiegemeenschappen uitoefenen;
    - 3° de verhoudingen tussen de verschillende types van vennoten of leden van energiegemeenschappen;
    - 4° de wijze waarop de technische of geografische nabijheid bij hernieuwbare-energiegemeenschappen wordt ingevuld;
    - 5° het aantal productie-installaties waarvan energiegemeenschappen eigenaar of gebruiker zijn en hun vermogen;
    - 6° het aantal toegangspunten waarop aan energiedelen of peer-to-peerhandel van groene stroom door één actieve afnemer aan één andere actieve afnemer wordt gedaan;
    - 7° het aantal kWh groene stroom dat wordt uitgewisseld via energiedelen of verkocht via peer-to-peerhandel door één actieve afnemer aan één andere actieve afnemer;
    - 8° het aantal kWh groene stroom dat wordt verkocht door de energiegemeenschappen aan derden.

Vraag aan  
Fluvius

# Monitoring en rapportering

## Invulling monitoring

- Basis = overeenkomst kwaliteitseisen
- Indicatoren 2022
  - Cumulatief aantal klachten over timing en berekende volumes (per maand)
  - Aantal toegangspunten met rectificatie van volumes energiedelen (per maand)
- Bij de eerste evaluatie wordt bekeken of bijkomende indicatoren noodzakelijk zijn

Proces	Omschrijving	Timing
Initiële registratie door de beheerder	Ontvangst van een volledige en correcte aanvraag tot de melding van activatie gemeenschap aan de beheerder. Onder volledige aanvraag wordt beschouwd dat alle mandaten beantwoord zijn.	8 werkdagen
Wijziging bestaande gemeenschap door de beheerder	Ontvangst van een volledige en correcte aanvraag tot de melding van wijziging gemeenschap aan de beheerder. Onder volledige aanvraag wordt beschouwd dat alle mandaten beantwoord zijn.	8 werkdagen
Wijziging bestaande gemeenschap door de beheerder	Wijzigingen doorvoeren aan de gemeenschap door de beheerder aan de hand van het wijzigingsformulier op Mijn Fluvius	1/dag
Communicatie naar de leverancier	Communicatie naar de leverancier betreffende activatie of wijziging gemeenschap in portefeuille via een snapshot	1/maand
Communicatie naar de beheerder	Communicatie naar de beheerder bij foutieve ingave gegevens in Mijn Fluvius	Real-time
Gegevensuitwisseling leverancier	Maandelijks doorsturen van de bestanden met de berekeningen van voorgaande maand naar de leverancier	Maand + 26 kalenderdagen
Gegevensuitwisseling beheerder	Maandelijks ter beschikking stellen in Mijn Fluvius van de uitgewisselde volumes van voorgaande maand	Maand + 26 kalenderdagen
Gegevensuitwisseling	Rechtzettingen op reeds uitgestuurde berekeningen	Maand + 26 kalenderdagen
Gegevensuitwisseling leverancier	Onbeschikbaarheid sFTP server	4 uur

# Monitoring en rapportering

## Invulling rapportering



- Maandelijks rapport met aantallen per energiegemeenschaps type, het aantal productie installaties binnen de energie gemeenschap, het gesommeerde vermogen van deze productie installaties, aantal actieve allocatiepunten voor productie, aantal actieve deelnemende allocatiepunten voor afname, hoeveelheid uitgewisselde energie (uitgedrukt in kWh), hoeveelheid energie (uitgedrukt in kWh) alsnog verkocht aan derden (restinjectie na verdeling)
  - 1<sup>e</sup> Overzicht van het aantal gemelde energiegemeenschappen en het type ervan
  - 5<sup>e</sup> Het aantal productie-installaties waarvan energiegemeenschappen eigenaar of gebruiker zijn en hun vermogen;
  - 6<sup>e</sup> Het aantal toegangspunten waarop aan energiedelen of peer-to-peerhandel van groene stroom door één actieve afnemer aan één andere actieve afnemer wordt gedaan;
  - 7<sup>e</sup> Het aantal kWh groene stroom dat wordt uitgewisseld via energiedelen of verkocht via peer-to-peerhandel door één actieve afnemer aan één andere actieve afnemer;
  - 8<sup>e</sup> het aantal kWh groene stroom dat wordt verkocht door de energiegemeenschappen aan derden.



# Monitoring en rapportering

## Invulling rapportering



### Timeslicing:

- Deelnemers en productie installaties worden meegeteld in de rapporteringsmaand indien zij minstens 1 dag deel uitgemaakt hebben van de energiegemeenschap

### Aanlevering:

- Rapporten zullen aangeleverd worden via VREG portaal of waar gewenst en mogelijk via het open data portaal van Fluvius (dient nog verder bekeken te worden)

# Optimale verdeelsleutel

- Weerkerende vraag vanuit consultatie versie 1 en versie 2 van het protocol
- Doelstelling = verzekeren dat **alle beschikbare injectie maximaal gebruikt** wordt om afname te dekken van ontvangende Deelnemers

	Injectiepunt	Ontvanger 1 Verdeelsleutel = 30%	Ontvanger 2 Verdeelsleutel = 50%	Ontvanger 3 Verdeelsleutel = 20%
Meting	A+	0	2	5
	A-	10	0	0
Gedeeld volume		3	2	5

- Bijkomend voordeel: laat een **vorm van 'hiërarchie'** toe tussen ontvangende partijen

Deelnemer heeft initieel recht op 2, maar ontvangt resterende injectie

	Injectiepunt	Ontvanger 1 Verdeelsleutel = 49%	Ontvanger 2 Verdeelsleutel = 49%	Ontvanger 3 Verdeelsleutel = 2%
Meting	A+	1	2	20
	A-	0	0	0
Gedeeld volume		1	2	7

Grote afnemer krijgt alle resterende injectie nadat prioritaire deelnemers maximaal volume ontvangen

# Optimale verdeelsleutel

## Voorziene oplossing versie 3

- De optimale verdeelsleutel zal geselecteerd kunnen worden bij de keuze van het verdeelalgoritme. Tijdens de demo zal aangegeven worden in welke stap dit gebeurt.
- De verdere ingave van de verdeelsleutels gebeurt analoog als voor de andere verdeelalgoritmes.
- Ook de reeds bestaande types (absoluut en relatief) die in Versie 2 beschikbaar zijn, blijven behouden.




# Berekening per type lokale productie (LP)



- Vraag vanuit stakeholders en regulator
  - Stakeholders : relevant voor settlement
  - Regulator: rapportering van de productie van Energiegemeenschappen in functie van het type LP
- Ondersteuning in versie 3 van het protocol
  - Opsplitsing wordt gemaakt in het geaggregeerd bericht dat naar Fereso wordt gestuurd in het kader van de financiële reconciliatie
  - De opsplitsing gebeurt niet in de berichten die naar individuele leveranciers en beheerders worden gestuurd (via het marktproces beschikken zij al over deze gegevens; deze parameter is aanwezig in de masterdata-berichten)
  - Ook de rapportering maakt gebruik van deze bijkomende parameter en zal dus ook het onderscheid kunnen maken

# Registratie gemeenschap via Mijn Fluvius

- De beheerder meldt de gemeenschap aan via Mijn Fluvius (portaal) → vanaf 1/7/2022
  - De beheerder registreert zich als reguliere klantenportaal gebruiker



The screenshot shows the 'Mijn Fluvius' website interface. On the left is a dark blue sidebar with the Fluvius logo and navigation links. The main content area is white and titled 'Aanmelden als particulier'. It offers two registration methods: using an eID or itsme, or logging in with an existing account. There are input fields for email and password, and a 'Wachtwoord vergeten?' link. A dark blue 'Aanmelden' button is at the bottom.

**fluvius.**

**Welkom bij Mijn Fluvius**

Jouw gratis online gebruikerszone

- ✓ Snel en gemakkelijk
- ✓ Betrouwbaar en veilig

**Hoe start je?**


Registreer je als particulier of als organisatie. Alle info vind je op onze website.

**Vragen?**

Bekijk de [FAQ](#) of klik op het vraagteken rechts onderaan je scherm.

**Aanmelden als particulier**

Registreer of meld je aan als particulier via:

-  eID en kaartlezer of token
-  itsme®

Of meld je aan met een bestaande Fluvius account

E-mailadres

Wachtwoord

**Aanmelden** [Wachtwoord vergeten?](#)

# Registratie gemeenschap via Mijn Fluvius

- De beheerder meldt de gemeenschap aan via Mijn Fluvius (portaal)
  - De beheerder registreert zich als reguliere klantenportaal gebruiker

fluvius. > MIJN FLUVIUS Meldingen • Eva ▾

Home Verbruik Poortbeheer Premies Netkosten Groene stroom Aansluitingen Energiedelen

Snel naar

Mijn EAN-lijst

**Eva Sellekaerts**

81.01.30-054.75  
KEERBERGENBROEK 2  
3150 HAACHT

Contact e-mailadres eva\_sellekaerts@yahoo.com  
Gsm-nummer +32497201052

Mijn profiel

**Elektriciteit**

Verbruiken aanvragen

# Registratie gemeenschap via Mijn Fluvius

- De beheerder gaat naar de tegel **Energiedelen** en vraagt een nieuwe gemeenschap aan

The screenshot shows the 'Mijn Fluvius' dashboard. At the top left is the 'fluvius.' logo and 'MIJN FLUVIUS'. On the right, there are notification and user profile icons labeled 'Meldingen' and 'Eva'. A dark blue navigation bar contains several menu items: Home, Verbruik, Poortbeheer, Premies, Netkosten, Groene stroom, Aansluitingen, and **Energiedelen** (highlighted with a red box). Below this bar, the 'Energiegemeenschappen' section is displayed, featuring two buttons: 'Uitgewisselde energie aanvragen' and **Nieuwe energiegemeenschap** (highlighted with a red box).

# Registratie gemeenschap via Mijn Fluvius



- De beheerder gaat naar de tegel **Energiedelen** en vraagt een nieuwe gemeenschap aan
- Er wordt een informatiebalk getoond zodat de beheerder weet welke info hij nodig heeft tijdens het registratieproces

## Nieuwe energiegemeenschap melden

[Aanvraag annuleren](#)



### Hou volgende informatie bij de hand

Onderstaande gegevens heb je nodig om je gemeenschap correct te melden.

- De EAN-code voor elektriciteit van elke deelnemer in de nieuwe gemeenschap.
- Welke deelnemer injecteerder en/of afnemer is.

Ga verder



# Registratie gemeenschap via Mijn Fluvius

- De beheerder gaat naar de tegel **Energiedelen** en vraagt een nieuwe gemeenschap aan
- Eerst moet de beheerder het type gemeenschap selecteren dat hij wenst op te zetten
- Vanaf januari 2023 komen hier 3 nieuwe types bij: MP2P, HEG, EGB

fluvius. > MIJN FLUVIUS

Meldingen • Eva ▾



Home



Verbruik



Poortbeheer



Premies



Netkosten



Groene stroom



Aansluitingen



Energiedelen

## Gemeenschap registreren

[Aanvraag annuleren](#)

10%

Welk type gemeenschap wil je registreren?

Persoon-aan-persoon

Delen met jezelf

Delen in 1 gebouw

Terug

Ga verder

fluvius.

Energiedelen

29/06/2022 •

17

# Registratie gemeenschap via Mijn Fluvius

- De beheerder gaat naar de tegel **Energiedelen** en vraagt een nieuwe gemeenschap aan
- Eerst moet de beheerder het type gemeenschap selecteren dat hij wenst op te zetten
- Per type kan het registratieproces afwijken
  - Bv in geval van een ‘persoon-aan-persoon’ overeenkomst zullen er exact 2 EAN’s moeten doorgegeven worden maar geen verdeelsleutels.
- De beheerder krijgt een informatiebalk met meer informatie over de EAN-code



## Gemeenschap registreren

[Aanvraag annuleren](#)

20%

Je wenst een gemeenschap van het type **Persoon-aan-persoon** te registreren.

### Geef de EAN-codes in van beide deelnemers



#### Waar vind ik mijn EAN-code

Je vindt jouw EAN-code vlakbij je persoonsgegevens op je elektriciteitsfactuur. De EAN-code bestaat uit 18 cijfers en begint met 54144.

EAN-code

Bevestigen

Ik wil deze EAN-code bewaren in Mijn EAN-lijst



## Registratie gemeenschap via Mijn Fluvius

- Indien de beheerder zich al eerder heeft aangemeld en EAN-codes heeft geselecteerd worden deze automatisch bewaard in Mijn EAN-lijst.
- Zo niet, geeft hij de EAN-code in het invulscherf

### Nieuwe energiegemeenschap melden

20%

Je wenst een gemeenschap van het type Persoon-aan-persoon te melden.

#### Geef de EAN-codes in van beide deelnemers

**?** Waar vind ik mijn EAN-code?  
Je vindt jouw EAN-code vlakbij je persoonsgegevens op je elektriciteitsfactuur. De EAN-code bestaat uit 18 cijfers en begint met 54144.

EAN-code

Ik wil deze EAN-code bewaren in Mijn EAN-lijst

Staat jouw EAN-code hieronder? Maak dan hier je keuze.

 ELEKTRICITEIT - EAN-code 541448860020555287  
DOORNSTRAAT 9170 SINT-GILLIS-WAAS

# Registratie gemeenschap via Mijn Fluvius

- Na het ingeven van een EAN-code worden er een reeks controles real-time uitgevoerd. Bij een fout zal de beheerder dan ook onmiddellijk een foutmelding zien.
- Deze EAN-code kan niet geselecteerd worden om verder te gaan met de registratie

### Nieuwe energiegemeenschap melden

20%

Je wenst een gemeenschap van het type Persoon-aan-persoon te melden.




#### Geef de EAN-codes in van beide deelnemers

**!** Waar vind ik mijn EAN-code?  
Je vindt jouw EAN-code vlakbij je persoonsgegevens op je elektriciteitsfactuur. De EAN-code bestaat uit 18 cijfers en begint met 54144.

EAN-code

Ik wil deze EAN-code bewaren in Mijn EAN-lijst

Staat jouw EAN-code hieronder? Maak dan hier je keuze.

<input type="checkbox"/>	 ELEKTRICITEIT - EAN-code 541448860020555287 DOORNSTRAAT, 9170 SINT-GILLIS-WAAS
<input type="checkbox"/>	 ELEKTRICITEIT - EAN-code 541448860020044293 Voor deze EAN-code is er geen energiecontract met meetregime 3.
<input type="checkbox"/>	 ELEKTRICITEIT - EAN-code 541448820072486076 TERVUURGESTRAAT, 3000 LEUVEN

Maak een keuze

# Registratie gemeenschap via Mijn Fluvius

- Per EAN-code moet er aangegeven worden welke rol het punt vervult in de gemeenschap. Zal dit punt zijn injectie delen, enkel afnemen of beide rollen vervullen?
- De beheerder krijgt een informatiebalk met informatie betreffende de rollen in een gemeenschap
- De beheerder zal enkel de beschikbare rollen te zien krijgen. Een EAN-code waarvan geen lokale productie gekend is bij Fluvius zal niet als 'injectie' geselecteerd kunnen worden.



## Gemeenschap registreren

[Aanvraag annuleren](#)

33%

Je wenst een gemeenschap van het type Persoon-aan-persoon te registreren.

Je doet de aanvraag voor EAN-code 541448810000187106 en EAN-code 541449200000086896.

## Selecteer de rollen van de deelnemers



Een energiegemeenschap is geldig als aan volgende voorwaarden zijn voldaan:

- Er moet voor minstens één deelnemer injectie geselecteerd zijn
- Er moet voor minstens één deelnemer afname geselecteerd zijn
- Er moet per deelnemer minstens één rol geselecteerd zijn

EAN-code

Injectie

Afname

ELEKTRICITEIT - EAN-code 541448810000187106  
OUDENAARDESESTEENWEG, 9420 MERE

ELEKTRICITEIT - EAN-code 541449200000086896  
NAAMSESTEENWEG bus 101, 3800 SINT-TRUIDEN

Terug

Ga verder

# Registratie gemeenschap via Mijn Fluvius

- Niet van toepassing voor peer-to-peer
- Type verdeelsleutel selecteren
- Vast of relatief
- Vanaf januari 2023 → 3<sup>e</sup> type verdeelsleutel: optimaal



## Bepaal de verdeelsleutel voor de afnemers

Welke verdeelsleutel wil je gebruiken?



Wanneer een afnemende deelnemer automatisch wordt verwijderd (als die bijvoorbeeld niet meer voldoet aan de voorwaarden voor energiedelen), wordt het percentage van de verdeelsleutel voor deze deelnemer op nul gezet. Een **relatieve verdeelsleutel** herverdeelt daarop de percentages over de resterende deelnemers. Bij een **vaste verdeelsleutel** blijven de percentages zoals die door de beheerder zijn bepaald, maar brengen we de beheerder op de hoogte van het ontbrekende percentage. Meer informatie hierover kan je vinden in [het protocol](#).

Vaste verdeelsleutel

Relatieve verdeelsleutel

# Registratie gemeenschap via Mijn Fluvius

- Voor iedere afnemende deelnemer een % invullen
- Enkel injecterende partijen worden hier niet getoond
- De som moet 100% zijn







Bepaal het percentage van afname per deelnemer

 De som van de percentages van alle deelnemers moet gelijk zijn aan 100 procent.	
 ELEKTRICITEIT - EAN-code 54144920000086896 NAAMSESTEENWEG bus 101, 3800 SINT-TRUIDEN	<input type="text" value="50,00"/> %
 ELEKTRICITEIT - EAN-code 541448860005500981 PROEFHOEVESTRAAT , 9090 MELLE	<input type="text" value="33,00"/> %
 ELEKTRICITEIT - EAN-code 541448860005501025 PROEFHOEVESTRAAT , 9090 MELLE	<input type="text" value="33,00"/> %

**Totaal 116,00%**

De som van de percentages van alle deelnemers moet gelijk zijn aan 100 procent.

Bepaal het percentage van afname per deelnemer

 De som van de percentages van alle deelnemers moet gelijk zijn aan 100 procent.	
 ELEKTRICITEIT - EAN-code 54144920000086896 NAAMSESTEENWEG bus 101, 3800 SINT-TRUIDEN	<input type="text" value="50,00"/> %
 ELEKTRICITEIT - EAN-code 541448860005500981 PROEFHOEVESTRAAT , 9090 MELLE	<input type="text" value="25,00"/> %
 ELEKTRICITEIT - EAN-code 541448860005501025 PROEFHOEVESTRAAT , 9090 MELLE	<input type="text" value="25,00"/> %

**Totaal 100,00%**

# Registratie gemeenschap via Mijn Fluvius

- Op de laatste pagina wordt er nog eens herhaald wat de beheerder heeft ingegeven.
- Van zodra het formulier wordt verzonden zullen ook de bijhorende toestemmingsaanvragen gestuurd worden naar de deelnemers.



## Nieuwe energiegemeenschap melden

[Aanvraag annuleren](#)

75%

Je wenst een gemeenschap van het type **Delen in 1 gebouw** te melden.



Je doet de aanvraag voor **4 deelnemers**.



Je hebt **rollen** aan alle deelnemers toegekend.



Je hebt een **Relatieve verdeelsleutel** gekozen en de verdelingen aan de deelnemers toegekend.



### Onderteken hieronder de voorwaarden en bevestig de melding van een nieuwe gemeenschap

Ik ga akkoord met [het protocol energiedelen](#).

Ik ga akkoord dat mijn naam zichtbaar wordt voor de deelnemers van de gemeenschap.

Terug

Bevestigen en verzenden






## Registratie gemeenschap via Mijn Fluvius

- Van zodra alle deelnemers hun goedkeuring hebben gegeven of na 30 kalenderdagen zal de gemeenschap starten (indien aan alle voorwaarden is voldaan)
- Dagelijkse automatische controles op goedkeuringen
- De beheerder krijgt hiervan een bevestiging en kan de nodige gegevens nu ook raadplegen via het detailscherm van Mijn Fluvius.
- De beheerder ziet in dit scherm ook de status van de gemeenschap
















 APP-2002-9000006 (Active) Delen in 1 gebouw	Beheerder	28/07/2020	<a href="#">Details</a>
● De gemeenschap is actief			
 APP-2002-9000007 (New) Delen in 1 gebouw	Beheerder	28/07/2020	<a href="#">Details</a>
● De gemeenschap is nog niet gestart omdat nog niet alle deelnemers de aanvragen hebben beantwoord			
 APP-2002-9000008 (Expired) Delen in 1 gebouw	Beheerder	28/07/2020	<a href="#">Details</a>
● De gemeenschap is niet meer actief			

# Registratie gemeenschap via Mijn Fluvius

- Detailscherm van de gemeenschap
- Beheerder kan hier alle details bekijken



<input type="checkbox"/>	Type	EAN-code	Label	Injectie	Afname	Verdeelsleutel	
<input type="checkbox"/>		ELEKTRICITEIT - EAN-code 541448860005500981 Grootmoederlaan 1B bus 4, 9000 Gent (BE)	Oma	✗	✓	20%	
Voor deze EAN-code heb je 6 aanvragen. Klik hier voor meer details.							^
	De aanvraag om de gedeelde energie-afname te bekijken is afgewezen.						
	De aanvraag om de gedeelde energie-afname te bekijken is afgewezen.						
	De aanvraag om de gedeelde energie-afname te bekijken is afgewezen.						
	De houder van het energiecontract is gewijzigd. Hij of zij kan geen toestemming meer geven voor deelname als afnemer.						
	De aanvraag voor deelname als afnemer is verlopen.						
	De aanvraag voor deelname als afnemer is afgewezen.						
<input type="checkbox"/>		ELEKTRICITEIT - EAN-code 541448860005501025 Carelshof 16, 9040 Gent (BE)	Thuis	✗	✓	20%	<a href="#">Grafiek gedeelde energie</a>
Voor deze EAN-code heb je 6 aanvragen. Klik hier voor meer details.							^
	Gedeelde energie-afname is gestart op 28/07/2020.						



# Ontsluiten gedeelde volumes

- De beheerder kan de gegevens over zijn gemeenschappen bekijken via Mijn Fluvius

APP-2002-9000001 (MandateStatusses)

[Terug naar overzicht](#)

Status ● De gemeenschap is actief

Deelnemers Uitgewisselde energie

Voor welke EAN-code wil je de uitgewisselde energie raadplegen?

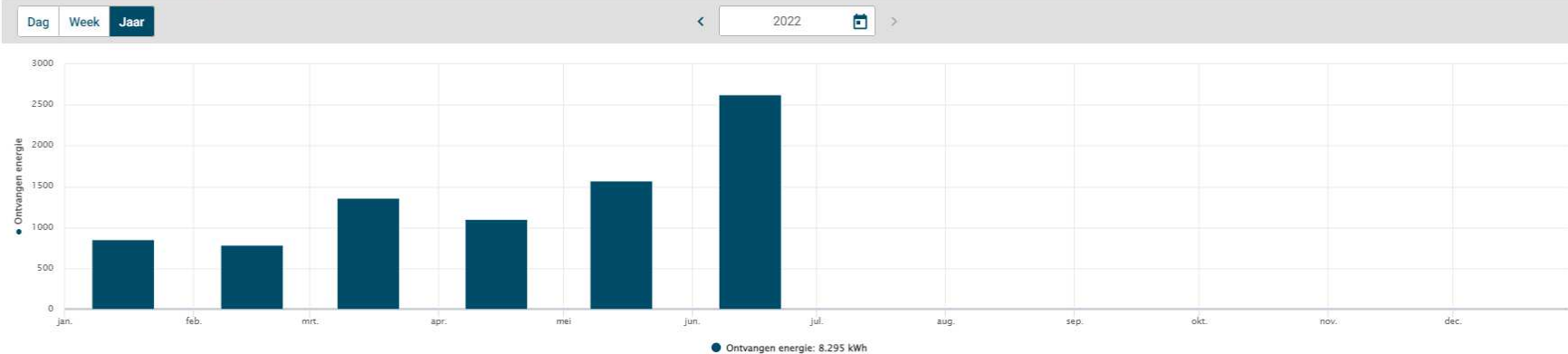
EAN-code

541448820048029122

Grafiek van de uitgewisselde energie

[Afdrukken](#)

[Rapport downloaden](#)

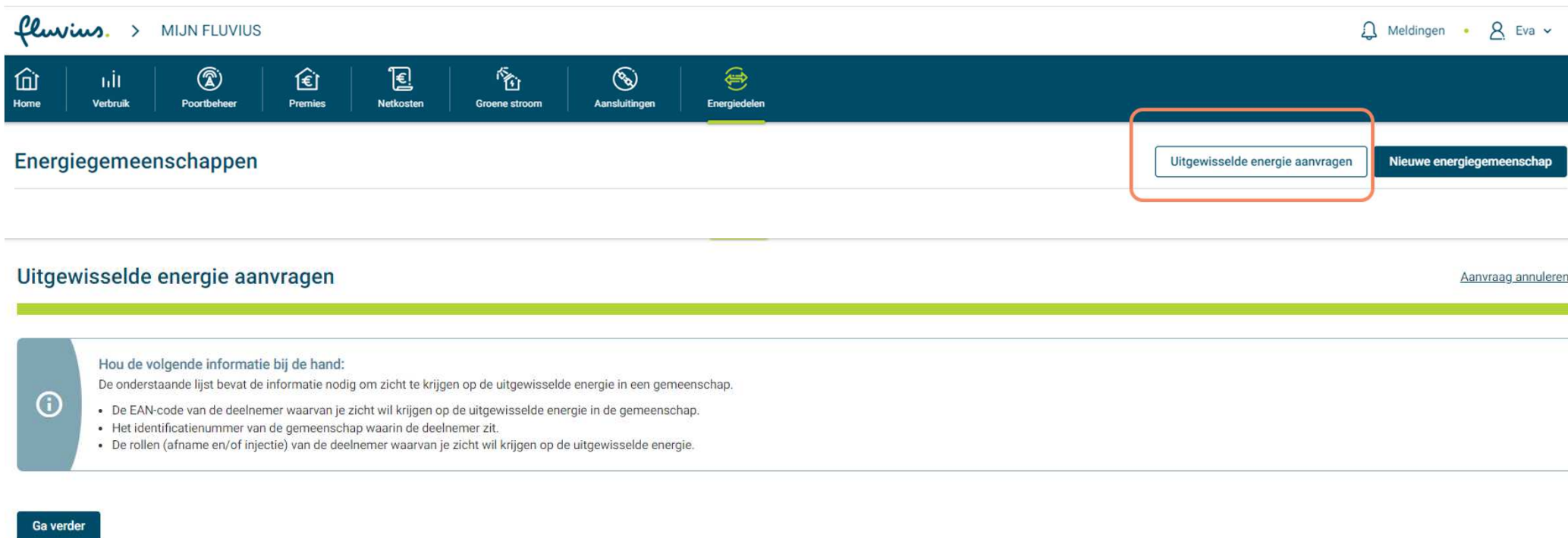


Highcharts.com



# Ontsluiten gedeelde volumes

- De deelnemers kunnen eveneens hun eigen gegevens in kader van energiedelen opvragen via Mijn Fluvius



fluvius. > MIJN FLUVIUS Meldingen • Eva ▾

Home Verbruik Poortbeheer Premies Netkosten Groene stroom Aansluitingen **Energiedelen**

Energiegemeenschappen Uitgewisselde energie aanvragen Nieuwe energiegemeenschap

## Uitgewisselde energie aanvragen [Aanvraag annuleren](#)

**Hou de volgende informatie bij de hand:**  
De onderstaande lijst bevat de informatie nodig om zicht te krijgen op de uitgewisselde energie in een gemeenschap.

- De EAN-code van de deelnemer waarvan je zicht wil krijgen op de uitgewisselde energie in de gemeenschap.
- Het identificatienummer van de gemeenschap waarin de deelnemer zit.
- De rollen (afname en/of injectie) van de deelnemer waarvan je zicht wil krijgen op de uitgewisselde energie.

**Ga verder**

# Planning formele consultatie

- **Start:** 29 juli 2022
- **Einde:** 19 september 2022
- **Reageren naar:** [regulering@fluvius.be](mailto:regulering@fluvius.be)
- **Opgelet:** nieuwe werkwijze formele consultaties - inschrijven



Home > Meer weten > Openbare raadplegingen

## Openbare raadplegingen

Wij hechten veel belang aan feedback. Daarom raadplegen wij regelmatig onze stakeholders. Die input is de basis voor onze beslissingen in de energiesector. We doen dat in samenwerking met de Vlaamse Regulator van de Elektriciteitsmarkt.

Wil je op de hoogte blijven van nieuwe raadplegingen? Schrijf je dan in voor onze nieuwsbrief.

[Inschrijven nieuwsbrief](#)

### Inschrijven nieuwsbrief openbare raadplegingen

E-mailadres\*

Naam\*

Voornaam\*

Bedrijf/Organisatie

Telefoonnummer

Verzenden

